


# PORTES D'ENTRÉE



ThermoPorte.

Vous allez adorer  
votre nouvelle porte d'entrée !

THERMOPORTE



# **THERMOPORTE**

*un concept de porte reconnu à un prix abordable*

*Il n'est pas toujours facile de s'orienter dans le choix d'une nouvelle porte. Vous êtes à la recherche d'une porte fiable, de qualité irréprochable, d'une solution « simple et robuste » ?*

*Avec la gamme ThermoPorte, vous avez le choix de portes solides à un rapport qualité-prix attractif. Style classique ou Design moderne, nous proposons une sélection de modèles adaptés aux goûts de chacun.*


*Votre revendeur spécialisé ThermoPorte adapte sur place chaque élément de votre porte d'entrée à vos dimensions exactes et les associe au sein d'un ensemble solidaire et stable.*

*Procédé de fabrication moderne, la déformation thermoplastique a fait ses preuves depuis plusieurs décennies pour les modèles portant des rainures ou des moulures décoratives. La matière plastique, facile d'entretien, présente une robustesse et une longévité exceptionnelle, tout en se recyclant facilement.*

*Soucieux d'atteindre nos ambitions, nous apportons une qualité de fabrication exceptionnelle à nos éléments ThermoPorte et supérieure aux standards habituels. Par exemple, la présence d'un renfort en bois supplémentaire à l'intérieur. Dans une logique d'amélioration de la qualité, nos moulures décoratives sont soigneusement garnies de mousse polyuréthane.*

*Trouvez l'inspiration dans notre gamme actuelle de produits !  
Votre partenaire ThermoPorte vous apporte volontiers ses conseils et vous présente de multiples options pour la planification de vos portes.*

Qu'il s'agisse de neuf ou de rénovation,  
nous donnons vie à vos idées.



**Jasmin I**  
Porte d'entrée vitrage chinchilla blanc,  
croisillons dorés dans l'espace d'air,  
Partie latérale en verre chinchilla blanc

# SOMMAIRE


ThermoPorte <b>Basic-Line</b> Design moderne	page 8
ThermoPorte <b>Classic-Line</b> dans de nombreuses déclinaisons	page 44
Technique /accessoires	page 74
Aperçu des modèles	page 80
Mentions légales / Index	page 82





**En fonction du modèle**

- Double vitrage thermo-isolant  
Ug jusqu'à 1,1 W/m²K
- Intercalaires noirs avec Warm Edge
- Extérieur verre de sécurité feuilleté  
(VSF) 6 mm
- Quatre vitrages au choix : Chinchilla blanc,  
verre transparent, mastercarré blanc,  
« Bonn » sablé sur toute la surface  
(voir page 77)
- Porte d'entrée blanche



**En fonction du modèle**

- Extérieur cadre alunox haut de gamme /  
intérieur sans cadre alunox
- Intérieur cadre alunox haut de gamme /  
extérieur sans cadre alunox
- Cadres alunox sur les deux faces
- Rainures décoratives de 10 mm côté extérieur /  
intérieur cadre alunox haut de gamme
- Extérieur bandes décoratives supplémentaires  
(10 ou 20 mm) en alunox
- Cadres alunox sur les deux faces /  
rainures décoratives de 10 mm sur les deux  
faces
- Cadres décoratifs sur les deux faces
- Cadres décoratifs sur les deux faces /  
supplémentaires rainures décoratives de  
10 mm
- Rainures décoratives  
largeur 10 mm à l'extérieur /  
sans rainures décoratives à l'intérieur



*Il vous suffit d'ajouter les options supplémentaires souhaitées pour concevoir vous-même votre porte d'entrée*

- Triple vitrage thermo-isolant  
Ug jusqu'à 0,7 W/m²K
- Vitrages Design haut de gamme
- Extérieur verre de sécurité feuilleté  
(VSF) 8 mm
- Vitrages de sécurité P4A
- Parties latérales en verre



- Poignées Design  
haut de gamme
- Choix de films décoratifs  
côté extérieur / côté  
intérieur ou les deux faces  
identiques





**En fonction du modèle**

**En fonction du modèle**

- Double vitrage thermo-isolant  
Ug jusqu'à 1,1 W/m²K
- Intercalaires noirs avec Warm Edge
- Extérieur verre de sécurité feuilleté  
(VSF) 6 mm
- Quatre vitrages au choix : Chinchilla blanc,  
verre transparent, mastercarré blanc,  
« Bonn » sablé sur toute la surface  
(voir page 77)
- Porte d'entrée blanche



- Cadres décoratifs sur les deux faces
- Croisillons dorés ou en PVC dans l'espace d'air

ThermoPorte **Classic-Line** Options supplémentaires



*Il vous suffit d'ajouter les options supplémentaires souhaitées pour concevoir vous-même votre porte d'entrée*

- Triple vitrage thermo-isolant  
Ug jusqu'à 0,7 W/m²K
- Vitrages Design haut de gamme
- Parties fixes
- Choix de films décoratifs  
côté extérieur / côté intérieur ou les  
deux faces identiques



- Verre de sécurité feuilleté (VSF)  
8 mm
- Vitrages de sécurité P4A
- Poignées Design haut de gamme

## ThermoPorte **Basic-Line**



Une préférence pour les motifs floraux ou bien géométriques ? Choisissez vous-même votre vitrage décoratif en fonction de vos goûts !



### Inclus

- . Double vitrage thermo-isolant Ug jusqu'à 1,1 W/m<sup>2</sup>K, verre de sécurité feuilleté (VSF) 6 mm coté extérieur ;
- . Intercalaires noirs avec Warm Edge ;
- . Quatre vitrages au choix : Chinchilla blanc, verre transparent, mastercarré blanc, « Bonn » sablé sur toute la surface ;
- . Porte d'entrée blanche ;
- . Cadres décoratifs sur les deux faces.



### Options supplémentaires

- . Triple vitrage thermo-isolant Ug jusqu'à 0,7 W/m<sup>2</sup>K ;
- . Vitrages de sécurité P4A ;
- . Verre de sécurité feuilleté (VSF) 8 mm ;
- . Vitrages Design haut de gamme ;
- . Choix de films décoratifs côté extérieur / côté intérieur ou les deux faces identiques ;
- . Poignées Design haut de gamme.





**Myosotis 2**

Vitrage « Marseille »,  
vitrage sablé partiellement transparent



**Myosotis 2**

Vitrage « Grasse »,  
vitrage sablé partiellement transparent, poignée Maïke



Vitrage transparent



Chinchilla blanc



Mastercarré blanc



Sablage « Bonn »

## VARIANTES DE VERRE

L'équipement standard propose déjà quatre vitrages au choix : verre transparent, le sablage intégral « Bonn », chinchilla blanc (sans croisillons) ou mastercarré blanc. De plus, vous disposez d'un choix d'autres vitrages décoratifs et, pour de nombreux modèles, de vitrages Design. En général, la face extérieure est équipée de verre de sécurité feuilleté VSF de 6 mm. Vous trouverez de plus amples informations au chapitre technique à partir de la page 77.



### Inclus

- . Double vitrage thermo-isolant Ug jusqu'à 1,1 W/m<sup>2</sup>K, verre de sécurité feuilleté (VSF) 6 mm coté extérieur ;
- . Intercalaires noirs avec Warm Edge ;
- . Quatre vitrages au choix : Chinchilla blanc, verre transparent, mastercarré blanc, « Bonn » sablé sur toute la surface ;
- . Porte d'entrée blanche ;
- . Cadres décoratifs sur les deux faces.



### Options supplémentaires

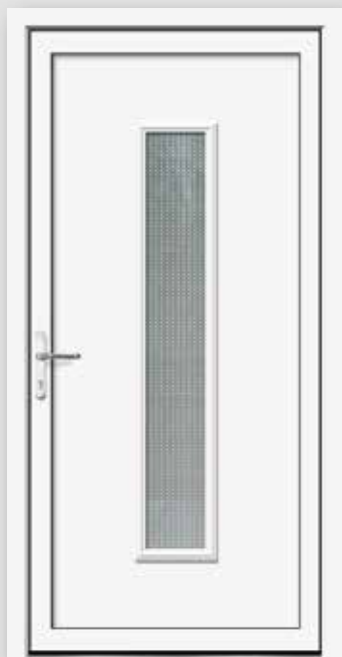
- . Triple vitrage thermo-isolant Ug jusqu'à 0,7 W/m<sup>2</sup>K ;
- . Vitrages de sécurité P4A ;
- . Verre de sécurité feuilleté (VSF) 8 mm ;
- . Vitrages Design haut de gamme ;
- . Choix de films décoratifs côté extérieur / côté intérieur ou les deux faces identiques ;
- . Poignées Design haut de gamme.



**Ibiscus 2**  
Vitrage transparent,  
poignée Maïke




**Ibiscus 2**  
Vitrage « Bonn », sablé sur toute la  
surface



**Ibiscus 2**  
Vitrage mastercarré blanc



**Ibiscu**  
Vitrage chinchilla blanc,  
poignée Ulla

 Moulures décoratives  
en alunox côte extérieur et intérieur



**Muguet 2**  
Vitrage « Grasse »,  
vitrage sablé partiellement transparent



**Muguet 2**  
Vitrage « Marseille »,  
vitrage sablé partiellement transparent,  
poignée Maïke



**Muguet 2**  
Vitrage delta blanc mat

### ✓ Inclus

- . Double vitrage thermo-isolant Ug jusqu'à 1,1 W/m<sup>2</sup>K, verre de sécurité feuilleté (VSF) 6 mm coté extérieur ;
- . Intercalaires noirs avec Warm Edge ;
- . Quatre vitrages au choix : Chinchilla blanc, verre transparent, mastercarré blanc, « Bonn » sablé sur toute la surface ;
- . Porte d'entrée blanche ;
- . Cadres aluinox sur les deux faces.

### + Options supplémentaires

- . Triple vitrage thermo-isolant Ug jusqu'à 0,7 W/m<sup>2</sup>K ;
- . Vitrages de sécurité P4A ;
- . Verre de sécurité feuilleté (VSF) 8 mm ;
- . Vitrages Design haut de gamme ;
- . Choix de films décoratifs côté extérieur / côté intérieur ou les deux faces identiques ;
- . Poignées Design haut de gamme.

« Avec ThermoPorte, nous avons pu mettre parfaitement en œuvre notre Design sobre. »



### ✓ Inclus

- . Double vitrage thermo-isolant Ug jusqu'à 1,1 W/m<sup>2</sup>K, verre de sécurité feuilleté (VSF) 6 mm coté extérieur ;
- . Intercalaires noirs avec Warm Edge ;
- . Quatre vitrages au choix : Chinchilla blanc, verre transparent, mastercarré blanc, « Bonn » sablé sur toute la surface ;
- . Porte d'entrée blanche ;
- . Rainures décoratives de 10 mm côté extérieur / cadres alunox côté intérieur.

### + Options supplémentaires

- . Triple vitrage thermo-isolant Ug jusqu'à 0,7 W/m<sup>2</sup>K ;
- . Vitrages de sécurité P4A ;
- . Verre de sécurité feuilleté (VSF) 8 mm ;
- . Vitrages Design haut de gamme ;
- . Choix de films décoratifs côté extérieur / côté intérieur ou les deux faces identiques ;
- . Poignées Design haut de gamme ;
- . Parties latérales en verre.



**Oillet 2**

Porte d'entrée et partie latérale en verre « Orléans », vitrage sablé partiellement transparent



Vue intérieure



**Lys 2**

Porte d'entrée et partie latérale en verre « Limoges », vitrage sablé partiellement transparent, poignée Merkur 1600 mm



**Lys 2**

Vitrage « Lille », vitrage sablé partiellement transparent et carrés aspect inox (uniquement livrable en 32 mm d'épaisseur) poignée Maïke



**Calla 2**

Vitrage « Cannes », vitrage sablé partiellement transparent aspect inox (uniquement livrable en 32 mm d'épaisseur), poignée Merkur 600 mm



**Calla 2**

Vitrage « Bonn », sablé sur toute la surface, poignée Maïke



## ✓ Inclus

- . Double vitrage thermo-isolant Ug jusqu'à 1,1 W/m<sup>2</sup>K, verre de sécurité feuilleté (VSF) 6 mm coté extérieur ;
- . Intercalaires noirs avec Warm Edge ;
- . Quatre vitrages au choix : Chinchilla blanc, verre transparent, mastercarré blanc, « Bonn » sablé sur toute la surface ;
- . Porte d'entrée blanche ;
- . Cadres alunox sur les deux faces / Rainures décoratives de 10 mm sur les deux faces (modèle Lys) Bandes décoratives supplémentaires en alunox de 10 mm côté extérieur (modèle Calla).

## + Options supplémentaires

- . Triple vitrage thermo-isolant Ug jusqu'à 0,7 W/m<sup>2</sup>K ;
- . Vitrages de sécurité P4A ;
- . Verre de sécurité feuilleté (VSF) 8 mm ;
- . Vitrages Design haut de gamme ;
- . Choix de films décoratifs côté extérieur / côté intérieur ou les deux faces identiques ;
- . Poignées Design haut de gamme ;
- . Parties latérales en verre.

### Lys 2

Porte d'entrée et partie latérale en verre  
« Limoges »,  
vitrage sablé partiellement transparent,  
poignée Merkur 1600 mm





**Capucine 2**  
Vitrage « Bastia »,  
vitrage sablé partiellement transparent,  
poignée Maïke



**Capucine 2**  
Vue intérieure  
Verre « Bonn », sablé sur toute la surface

## Un Design, inspiré de la nature : lignes, reliefs et éléments réfléchissants




### Inclus

- . Double vitrage thermo-isolant Ug jusqu'à 1,1 W/m<sup>2</sup>K, verre de sécurité feuilleté (VSF) 6 mm coté extérieur ;
- . Intercalaires noirs avec Warm Edge ;
- . Quatre vitrages au choix : Chinchilla blanc, verre transparent, mastercarré blanc, « Bonn » sablé sur toute la surface ;
- . Porte d'entrée blanche ;
- . Cadres alunox sur les deux faces / Bandes décoratives supplémentaires en alunox de 10 mm côté extérieur.

### Options supplémentaires

- . Triple vitrage thermo-isolant Ug jusqu'à 0,7 W/m<sup>2</sup>K ;
- . Vitrages de sécurité P4A ;
- . Verre de sécurité feuilleté (VSF) 8 mm ;
- . Vitrages Design haut de gamme ;
- . Choix de films décoratifs côté extérieur / côté intérieur ou les deux faces identiques ;
- . Poignées Design haut de gamme.

 Moulures décoratives en alunox  
côte extérieur et intérieur



**Pensée 2**  
Vitrage « Poitiers »,  
vitrage sablé partiellement transparent



**Pensée 2**  
Vitrage « Pau », vitrage sablé partiellement transparent  
et facettes transparentes



#### Pensée 2

Vitrage « Berlin », vitrage sablé partiellement transparent, poignée Merkur 1600 mm

#### ✓ Inclus

- . Double vitrage thermo-isolant Ug jusqu'à 1,1 W/m<sup>2</sup>K, verre de sécurité feuilleté (VSF) 6 mm coté extérieur ;
- . Intercalaires noirs avec Warm Edge ;
- . Quatre vitrages au choix : Chinchilla blanc, verre transparent, mastercarré blanc, « Bonn » sablé sur toute la surface ;
- . Porte d'entrée blanche ;
- . Cadres aluinox sur les deux faces.

#### + Options supplémentaires

- . Triple vitrage thermo-isolant Ug jusqu'à 0,7 W/m<sup>2</sup>K ;
- . Vitrages de sécurité P4A ;
- . Verre de sécurité feuilleté (VSF) 8 mm ;
- . Vitrages Design haut de gamme ;
- . Choix de films décoratifs côté extérieur / côté intérieur ou les deux faces identiques ;
- . Poignées Design haut de gamme.



### Pervenche 2

Vitrage « Besançon », vitrage sablé partiellement transparent, poignée Maïke



#### Inclus

- . Double vitrage thermo-isolant Ug jusqu'à 1,1 W/m<sup>2</sup>K, verre de sécurité feuilleté (VSF) 6 mm coté extérieur ;
- . Intercalaires noirs avec Warm Edge ;
- . Quatre vitrages au choix : Chinchilla blanc, verre transparent, mastercarré blanc, « Bonn » sablé sur toute la surface ;
- . Porte d'entrée blanche ;
- . cadres alunox côté intérieur.



#### Options supplémentaires

- . Triple vitrage thermo-isolant Ug jusqu'à 0,7 W/m<sup>2</sup>K ;
- . Vitrages de sécurité P4A ;
- . Verre de sécurité feuilleté (VSF) 8 mm ;
- . Vitrages Design haut de gamme ;
- . Choix de films décoratifs côté extérieur / côté intérieur ou les deux faces identiques ;
- . Poignées Design haut de gamme.

 Moulures en alunox côté habitation



**Pervenche 2**  
Vitrage « Besançon »,  
vitrage sablé partiellement transparent,  
poignée Amelie



**Pervenche 2**  
Vue intérieure  
Vitrage « Besançon »,  
vitrage sablé partiellement transparent



**Viola 2**  
Vitrage « Narbonne »,  
vitrage sablé partiellement transparent



**Viola 2**  
Vitrage chinchilla blanc

## ⊠ Moulures en alunox des deux côtés, applications côté extérieur



### Lupin 2

Porte d'entrée vitrage « Bonn », sablé sur toute la surface, partie latérale en vitrage « Berlin », vitrage sablé partiellement transparent, poignée Merkur 1600 mm

### ✓ Inclus

- . Double vitrage thermo-isolant Ug jusqu'à 1,1 W/m<sup>2</sup>K, verre de sécurité feuilleté (VSF) 6 mm coté extérieur ;
- . Intercalaires noirs avec Warm Edge ;
- . Quatre vitrages au choix : Chinchilla blanc, verre transparent, mastercarré blanc, « Bonn » sablé sur toute la surface ;
- . Porte d'entrée blanche ;
- . Cadres alunox sur les deux faces ;
- . Applications supplémentaires en alunox côté extérieur.

### + Options supplémentaires

- . Triple vitrage thermo-isolant Ug jusqu'à 0,7 W/m<sup>2</sup>K ;
- . Vitrages de sécurité P4A ;
- . Verre de sécurité feuilleté (VSF) 8 mm ;
- . Vitrages Design haut de gamme ;
- . Choix de films décoratifs côté extérieur / côté intérieur ou les deux faces identiques ;
- . Poignées Design haut de gamme.





**Magnolia 2**  
Vitrage « Nice »,  
vitrage sablé partiellement transparent,  
poignée Maïke



**Magnolia 2**  
Vitrage mastercarré blanc



**Violette 2**  
Vitrage « Vittel »,  
vitrage sablé partiellement transparent,  
poignée Maïke



**Gardénia 2**  
Vitrage « Dijon »,  
vitrage sablé partiellement transparent  
et motif en couleur

## Moulures décoratives en alunox côté extérieur et intérieur



### **Romarin 2**

Porte d'entrée et partie latérale en vitrage « Bonn »,  
sablé sur toute la surface

### Inclus

- . Double vitrage thermo-isolant Ug jusqu'à 1,1 W/m<sup>2</sup>K, verre de sécurité feuilleté (VSF) 6 mm coté extérieur ;
- . Intercalaires noirs avec Warm Edge ;
- . Quatre vitrages au choix : Chinchilla blanc, verre transparent, mastercarré blanc, « Bonn » sablé sur toute la surface ;
- . Porte d'entrée blanche ;
- . Cadres alunox sur les deux faces.


### Options supplémentaires

- . Triple vitrage thermo-isolant Ug jusqu'à 0,7 W/m<sup>2</sup>K ;
- . Vitrages de sécurité P4A ;
- . Verre de sécurité feuilleté (VSF) 8 mm ;
- . Vitrages Design haut de gamme ;
- . Choix de films décoratifs côté extérieur / côté intérieur ou les deux faces identiques ;
- . Poignées Design haut de gamme.




**Romarin 2**

Vitrage « La Rochelle », vitrage sablé partiellement transparent,  
poignée Merkur 1600 mm



**Romarin 2**

Vitrage mastercarré blanc

 Minimaliste sans vitrage comme un engagement clair pour l'esthétique



**Eglantine**  
partie latérale en verre « Estaires »,  
poignée Merkur 1600 mm



**Marguerite**  
poignée Maïke



**Réseda**  
poignée Maïke



**Réseda**



### ✓ Inclus

- . Porte d'entrée blanche ;
- . Bandes décoratives en aluinox de 20 mm côté extérieur (modèle Marguerite, modèle Réseda) ;
- . Rainures décoratives de 10 mm côté extérieur (modèle Eglantine) .

### + Options supplémentaires

- . Choix de films décoratifs côté extérieur / côté intérieur ou les deux faces identiques ;
- . Poignées Design haut de gamme ;
- . Parties latérales en verre.

 avec moulures décoratives



### Fuchsia 2

Porte d'entrée et partie latérale en verre « Bonn », sablé sur toute la surface



#### Inclus

- . Double vitrage thermo-isolant Ug jusqu'à 1,1 W/m<sup>2</sup>K, verre de sécurité feuilleté (VSF) 6 mm coté extérieur ;
- . Intercalaires noirs avec Warm Edge ;
- . Quatre vitrages au choix : Chinchilla blanc, verre transparent, mastercarré blanc, « Bonn » sablé sur toute la surface ;
- . Porte d'entrée blanche ;
- . Cadres décoratifs sur les deux faces / Rainures décoratives de 10 mm sur les deux faces.



#### Options supplémentaires

- . Triple vitrage thermo-isolant Ug jusqu'à 0,7 W/m<sup>2</sup>K ;
- . Vitrages de sécurité P4A ;
- . Verre de sécurité feuilleté (VSF) 8 mm ;
- . Vitrages Design haut de gamme ;
- . Choix de films décoratifs côté extérieur / côté intérieur ou les deux faces identiques ;
- . Poignées Design haut de gamme.



**Fuchsia 2**  
Vitrage « Cassis »,  
vitrage sablé partiellement transparent



**Fuchsia 2**  
Vitrage ornement 504 blanc,  
poignée Maike



## Du style en guise de poignées de portes

Les poignées de portes classiques ne sont pas toujours la seule option. Chez nous, vous aurez un vaste choix de poignées de portes séduisantes. Pour en savoir plus, rendez-vous à la page 78



poignée Amelie,  
chromé



poignée Ulla,  
laiton bruni



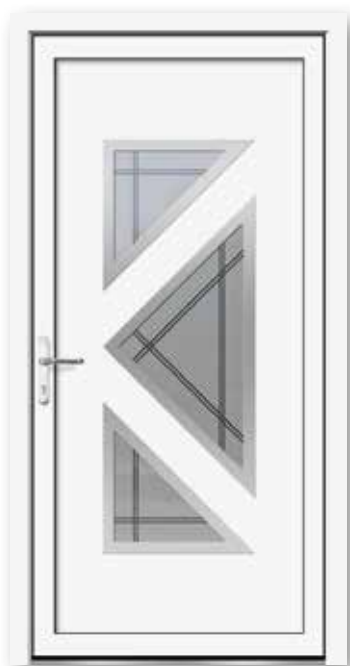
poignée Laura,  
bronze



poignée Maike,  
inox mat



poignée  
Merkur,  
inox mat



**Pétunia 2**  
Vitrage « Étretat »,  
vitrage sablé partiellement transparent



**Pétunia 2**  
Vitrage « Bourges »,  
vitrage sablé partiellement transparent,  
poignée Merkur 600 mm



**Pétunia 2**  
Vitrage « Bonn », sablé sur toute la  
surface



**Pétunia 2**  
Vitrage chinchilla blanc,  
poignée Merkur 800 mm



## Mon havre de bien être à la maison



### Inclus

- . Double vitrage thermo-isolant Ug jusqu'à 1,1 W/m<sup>2</sup>K, verre de sécurité feuilleté (VSF) 6 mm coté extérieur ;
- . Intercalaires noirs avec Warm Edge ;
- . Quatre vitrages au choix : Chinchilla blanc, verre transparent, mastercarré blanc, « Bonn » sablé sur toute la surface ;
- . Porte d'entrée blanche ;
- . Cadres aluinox sur les deux faces.

### Options supplémentaires

- . Triple vitrage thermo-isolant Ug jusqu'à 0,7 W/m<sup>2</sup>K ;
- . Vitrages de sécurité P4A ;
- . Verre de sécurité feuilleté (VSF) 8 mm ;
- . Vitrages Design haut de gamme ;
- . Choix de films décoratifs côté extérieur / côté intérieur ou les deux faces identiques ;
- . Poignées Design haut de gamme.



**Aster 2**  
Vitrage « Nantes »,  
vitrage sablé partiellement transparent,  
poignée Maïke




**Aster 2**  
Vitrage « Bonn », sablé sur toute la  
surface,  
poignée Maïke



**Coquelicot 2**  
Vitrage delta blanc mat




**Coquelicot 2**  
Vitrage « Chantilly »,  
vitrage sablé partiellement transparent,  
poignée Maïke

 Fascinante géométrie :  
des formes  
enthousiasmantes



 Inclus

- . Double vitrage thermo-isolant Ug jusqu'à 1,1 W/m<sup>2</sup>K, verre de sécurité feuilleté (VSF) 6 mm coté extérieur ;
- . Intercalaires noirs avec Warm Edge ;
- . Quatre vitrages au choix : Chinchilla blanc, verre transparent, nastercarré blanc, « Bonn » sablé sur toute la surface ;
- . Porte d'entrée blanche ;
- . Cadres alunox sur les deux faces (modèle Aster) ;
- . Applications en alunox côté extérieur cadres alunox côté intérieur (modèle Coquelicot).

 Options supplémentaires

- . Triple vitrage thermo-isolant Ug jusqu'à 0,7 W/m<sup>2</sup>K ;
- . Vitrages de sécurité P4A ;
- . Verre de sécurité feuilleté (VSF) 8 mm ;
- . Vitrages Design haut de gamme ;
- . Choix de films décoratifs côté extérieur / côté intérieur ou les deux faces identiques ;
- . Poignées Design haut de gamme.

📐 Faites-vous même votre choix :  
avec ou sans rainures décoratives



#### **Zinnia 2**

Vitrage « Bonn », sablé sur toute la surface,  
partie latérale en verre « Berlin »,  
vitrage sablé partiellement transparent,  
poignée Merkur 1600 mm

#### ✓ Inclus

- . Double vitrage thermo-isolant Ug jusqu'à 1,1 W/m<sup>2</sup>K, verre de sécurité feuilleté (VSF) 6 mm coté extérieur ;
- . Intercalaires noirs avec Warm Edge ;
- . Quatre vitrages au choix : Chinchilla blanc, verre transparent, mastercarré blanc, « Bonn » sablé sur toute la surface ;
- . Porte d'entrée blanche ;
- . Cadres aluinox sur les deux faces/  
Rainures décoratives supplémentaires de 10 mm sur les deux faces (modèle Zinnia).

#### + Options supplémentaires

- . Triple vitrage thermo-isolant Ug jusqu'à 0,7 W/m<sup>2</sup>K ;
- . Vitrages de sécurité P4A ;
- . Verre de sécurité feuilleté (VSF) 8 mm ;
- . Vitrages Design haut de gamme ;
- . Choix de films décoratifs côté extérieur / côté intérieur ou les deux faces identiques ;
- . Poignées Design haut de gamme.



**Zinnia 2**  
Vitrage « Nîmes »,  
vitrage sablé partiellement transparent,  
poignée Maïke



**Sauge 2**  
Vitrage « Saint Tropez »,  
vitrage sablé partiellement transparent



**Sauge 2**  
Vitrage chinchilla blanc



**Sauge 2**  
Vitrage « Bonn », sablé sur toute la  
surface,  
poignée Maïke



**Lilas 2**

Portes d'entrée et partie latérale en verre « Berlin », vitrage sablé partiellement transparent, poignée Maïke



**Lilas 2**

Vitrage chinchilla blanc



**Lilas 2**

Vitrage « Bonn », sablé sur toute la surface



### Inclus

- . Double vitrage thermo-isolant Ug jusqu'à 1,1 W/m<sup>2</sup>K, verre de sécurité feuilleté (VSF) 6 mm coté extérieur ;
- . Intercalaires noirs avec Warm Edge ;
- . Quatre vitrages au choix : Chinchilla blanc, verre transparent, mastercarré blanc, « Bonn » sablé sur toute la surface ;
- . Porte d'entrée blanche ;
- . Cadres aluinox sur les deux faces.

### Options supplémentaires

- . Triple vitrage thermo-isolant Ug jusqu'à 0,7 W/m<sup>2</sup>K ;
- . Vitrages de sécurité P4A ;
- . Verre de sécurité feuilleté (VSF) 8 mm ;
- . Vitrages Design haut de gamme ;
- . Choix de films décoratifs côté extérieur / côté intérieur ou les deux faces identiques ;
- . Poignées Design haut de gamme ;
- . Parties latérales en verre.



**Narcisse 2**

Vitrage « Bonn », sablé sur toute la surface



**Narcisse 2**

Vitrage « Grenoble »,  
vitrage sablé partiellement transparent,  
poignée Merkur 600 mm



**Narcisse 2**

Vitrage « Saint Tropez »,  
vitrage sablé partiellement transparent,  
poignée Maïke



**Narcisse 2**

Vitrage « Nîmes »,  
vitrage sablé partiellement transparent





Détail : rainures décoratives et cadres décoratifs

### Inclus

- . Double vitrage thermo-isolant Ug jusqu'à 1,1 W/m<sup>2</sup>K, verre de sécurité feuilleté (VSF) 6 mm coté extérieur ;
- . Intercalaires noirs avec Warm Edge ;
- . Quatre vitrages au choix : Chinchilla blanc, verre transparent, mastercarré blanc, « Bonn » sablé sur toute la surface ;
- . Porte d'entrée blanche ;
- . Cadres décoratifs sur les deux faces / Rainures décoratives supplémentaires de 10 mm sur les deux faces.

### Options supplémentaires


- . Triple vitrage thermo-isolant Ug jusqu'à 0,7 W/m<sup>2</sup>K ;
- . Vitrages de sécurité P4A ;
- . Verre de sécurité feuilleté (VSF) 8 mm ;
- . Vitrages Design haut de gamme ;
- . Choix de films décoratifs côté extérieur / côté intérieur ou les deux faces identiques ;
- . Poignées Design haut de gamme.

 Moulures en aluinox  
côté extérieur et intérieur



 Inclus

- . Double vitrage thermo-isolant Ug jusqu'à 1,1 W/m<sup>2</sup>K, verre de sécurité feuilleté (VSF) 6 mm coté extérieur ;
- . Intercalaires noirs avec Warm Edge ;
- . Quatre vitrages au choix : Chinchilla blanc, verre transparent, mastercarré blanc, « Bonn » sablé sur toute la surface ;
- . Porte d'entrée blanche ;
- . Cadres aluinox sur les deux faces/  
Rainures décoratives supplémentaires de 10 mm sur les deux faces (modèle Nigelle).

 Options supplémentaires

- . Triple vitrage thermo-isolant Ug jusqu'à 0,7 W/m<sup>2</sup>K ;
- . Vitrages de sécurité P4A ;
- . Verre de sécurité feuilleté (VSF) 8 mm ;
- . Vitrages Design haut de gamme
- . Choix de films décoratifs côté extérieur / côté intérieur ou les deux faces identiques ;
- . Poignées Design haut de gamme.



**Nénuphar 2**

Vitrage « Bonn », sablé sur toute la surface,  
poignée Maïke



**Nénuphar 2**

Vitrage « Berlin »,  
vitrage sablé partiellement transparent,  
poignée Merkur 1600 mm



**Nigelle 2**

Vitrage « Calais »,  
vitrage sablé partiellement transparent



**Nigelle 2**

Vitrage chinchilla blanc,  
poignée Maïke



**En fonction du modèle**

**En fonction du modèle**

- Double vitrage thermo-isolant Ug jusqu'à 1,1 W/m²K
- Intercalaires noirs avec Warm Edge
- Extérieur verre de sécurité feuilleté (VSF) 6 mm
- Quatre vitrages au choix : Chinchilla blanc, verre transparent, mastercarré blanc, « Bonn » sablé sur toute la surface (voir page 77)
- Porte d'entrée blanche



- Cadres décoratifs sur les deux faces
- Croisillons dorés ou en PVC dans l'espace d'air



ThermoPorte **Classic-Line** Options supplémentaires



*Il vous suffit d'ajouter les options supplémentaires souhaitées pour concevoir vous-même votre porte d'entrée*

- Triple vitrage thermo-isolant Ug jusqu'à 0,7 W/m²K
- Vitrages Design haut de gamme
- Parties fixes
- Choix de films décoratifs côté extérieur / côté intérieur ou les deux faces identiques



- Verre de sécurité feuilleté (VSF) 8 mm
- Vitrages de sécurité P4A
- Poignées Design haut de gamme



## ThermoPorte Classic-Line



« Pour nous aussi, la tradition est une question de style personnel. »



**Tournesol 2**  
Verre « Bonn », sablé sur toute la surface



### Tournesol 2

Porte d'entrée et partie latérale en verre « Troyes »,  
vitrage sablé partiellement transparent,  
poignée Mailke



### Tournesol 2

Porte d'entrée et partie latérale en verre « Bonn »,  
sablé sur toute la surface

## ✓ Inclus

- . Double vitrage thermo-isolant Ug jusqu'à 1,1 W/m<sup>2</sup>K,  
verre de sécurité feuilleté (VSF) 6 mm coté extérieur ;
- . Intercalaires noirs avec Warm Edge ;
- . Quatre vitrages au choix : Chinchilla blanc, verre transparent,  
mastercarré blanc, « Bonn » sablé sur toute la surface ;
- . Porte d'entrée blanche ;
- . Cadres décoratifs sur les deux faces.

## + Options supplémentaires

- . Triple vitrage thermo-isolant Ug jusqu'à 0,7 W/m<sup>2</sup>K ;
- . Vitrages de sécurité P4A ;
- . Verre de sécurité feuilleté (VSF) 8 mm ;
- . Vitrages Design haut de gamme ;
- . Choix de films décoratifs côté extérieur / côté intérieur ou les  
deux faces identiques ;
- . Poignées Design haut de gamme ;
- Parties latérales en verre.



**Anémone 1**

Vitrage « Bonn », sablé sur toute la surface



**Anémone 3**

Porte d'entrée et partie latérale vitrage chinchilla blanc, croisillons dorés dans l'espace d'air



**Anémone 1**

Vitrage « Auxerre », vitrage sablé partiellement transparent



**Anémone 2**

Porte d'entrée et partie latérale en verre « Rochefort », vitrage sablé partiellement transparent et facettes transparentes





## La forme idéale - esthétique dynamique

### Inclus

- . Double vitrage thermo-isolant Ug jusqu'à 1,1 W/m<sup>2</sup>K, verre de sécurité feuilleté (VSF) 6 mm coté extérieur ;
- . Intercalaires noirs avec Warm Edge ;
- . Quatre vitrages au choix : Chinchilla blanc, verre transparent, mastercarré blanc, « Bonn » sablé sur toute la surface ;
- . Porte d'entrée blanche ;
- . Cadres décoratifs sur les deux faces.

### Options supplémentaires

- . Triple vitrage thermo-isolant Ug jusqu'à 0,7 Wb/m<sup>2</sup>K ;
- . Vitrages de sécurité P4A ;
- . Verre de sécurité feuilleté (VSF) 8 mm ;
- . Vitrages Design haut de gamme ;
- . Choix de films décoratifs côté extérieur / côté intérieur ou les deux faces identiques ;
- . Poignées Design haut de gamme ;
- . Parties fixes.



**Orchidée I**

Vitrage « Bonn », sablé sur toute la surface



**Orchidée I**

Porte d'entrée et partie latérale en verre « Reims », vitrage sablé partiellement transparent, poignée Maïke



**Orchidée I**


Vitrage chinchilla blanc, croisillons blancs dans l'espace d'air



**Orchidée I**

Porte d'entrée et partie latérale en verre « Strasbourg », vitrage sablé partiellement transparent



 Préservez le charme d'antan -  
rénovez à l'aide des modèles ThermoPorte **Classic-Line**

 Inclus

- . Double vitrage thermo-isolant Ug jusqu'à 1,1 W/m<sup>2</sup>K, verre de sécurité feuilleté (VSF) 6 mm coté extérieur ;
- . Intercalaires noirs avec Warm Edge ;
- . Quatre vitrages au choix : Chinchilla blanc, verre transparent, mastercarré blanc, « Bonn » sablé sur toute la surface ;
- . Porte d'entrée blanche ;
- . Cadres décoratifs sur les deux faces.

 Options supplémentaires

- . Triple vitrage thermo-isolant Ug jusqu'à 0,7 W/m<sup>2</sup>K ;
- . Vitrages de sécurité P4A ;
- . Verre de sécurité feuilleté (VSF) 8 mm ;
- . Vitrages Design haut de gamme ;
- . Choix de films décoratifs côté extérieur / côté intérieur ou les deux faces identiques ;
- . Poignées Design haut de gamme ;
- Parties latérales en verre.



## Mimosa 2

Vitrage transparent

### ✓ Inclus

- . Double vitrage thermo-isolant Ug jusqu'à 1,1 W/m<sup>2</sup>K, verre de sécurité feuilleté (VSF) 6 mm coté extérieur ;
- . Intercalaires noirs avec Warm Edge ;
- . Quatre vitrages au choix : Chinchilla blanc, verre transparent, mastercarré blanc, « Bonn » sablé sur toute la surface ;
- . Porte d'entrée blanche ;
- . Cadres décoratifs sur les deux faces.

### + Options supplémentaires

- . Triple vitrage thermo-isolant Ug jusqu'à 0,7 W/m<sup>2</sup>K ;
- . Vitrages de sécurité P4A ;
- . Verre de sécurité feuilleté (VSF) 8 mm ;
- . Vitrages Design haut de gamme ;
- . Choix de films décoratifs côté extérieur / côté intérieur ou les deux faces identiques ;
- . Poignées Design haut de gamme.



**Mimosa 2**  
Vitrage delta blanc,  
poignée Laura



**Mimosa 2**  
Vitrage transparent



### Bleuet I

Vitrage chinchilla blanc, croisillons dorés dans l'espace d'air,  
Partie latérale en verre Chinchilla blanc,  
poignée Ulla

### ✓ Inclus

- . Double vitrage thermo-isolant Ug jusqu'à 1,1 W/m²K, verre de sécurité feuilleté (VSF) 6 mm coté extérieur ;
- . Intercalaires noirs avec Warm Edge ;
- . Quatre vitrages au choix : Chinchilla blanc, verre transparent, mastercarré blanc, « Bonn » sablé sur toute la surface ;
- . Porte d'entrée blanche ;
- . Cadres décoratifs sur les deux faces.

### + Options supplémentaires

- . Triple vitrage thermo-isolant Ug jusqu'à 0,7 W/m²K ;
- . Vitrages de sécurité P4A ;
- . Verre de sécurité feuilleté (VSF) 8 mm ;
- . Vitrages Design haut de gamme ;
- . Choix de films décoratifs côté extérieur / côté intérieur ou les deux faces identiques ;
- . Poignées Design haut de gamme.



**Bleuet I**  
 Vitrage « Versailles »,  
 vitrage sablé partiellement transparent  
 et facettes transparentes  
 poignée Amelie



**Bleuet I**  
 Vitrage « Lourdes »,  
 vitrage sablé partiellement transparent



**Bleuet I**  
 Vitrage chinchilla blanc, croisillons  
 blancs dans l'espace d'air



**Bleuet**



## Bégonia I

Vitrage Chinchilla blanc



### Inclus

- . Double vitrage thermo-isolant Ug jusqu'à 1,1 W/m<sup>2</sup>K, verre de sécurité feuilleté (VSF) 6 mm coté extérieur ;
- . Intercalaires noirs avec Warm Edge ;
- . Quatre vitrages au choix : Chinchilla blanc, verre transparent, mastercarré blanc, « Bonn » sablé sur toute la surface ;
- . Porte d'entrée blanche ;
- . Cadres décoratifs sur les deux faces.



### Options supplémentaires

- . Triple vitrage thermo-isolant Ug jusqu'à 0,7 W/m<sup>2</sup>K ;
- . Vitrages de sécurité P4A ;
- . Verre de sécurité feuilleté (VSF) 8 mm ;
- . Vitrages Design haut de gamme ;
- . Choix de films décoratifs côté extérieur / côté intérieur ou les deux faces identiques ;
- . Poignées Design haut de gamme.





**Bégonia I**  
Vitrage chinchilla blanc,  
poignée Maïke



**Bégonia I**  
Vitrage chinchilla blanc,  
croisillons blancs dans l'espace d'air



**Jasmin I**

Porte d'entrée et partie fixe vitrage chinchilla blanc,  
croisillons dorés dans l'espace d'air



**Jasmin I**

Vitrage « Montélimar »,  
vitrage sablé partiellement transparent,  
Partie latérale en verre « Bonn », sablé sur toute la surface

## Moulures décoratives pour une représentation en trois dimensions



Détail : cadres décoratifs en décor bois chêne doré



Détail : croisillons dorés dans l'espace d'air



Détail : croisillons blancs dans l'espace d'air

### Inclus

- . Double vitrage thermo-isolant Ug jusqu'à 1,1 W/m<sup>2</sup>K, verre de sécurité feuilleté (VSF) 6 mm coté extérieur ;
- . Intercalaires noirs avec Warm Edge ;
- . Quatre vitrages au choix : Chinchilla blanc, verre transparent, mastercarré blanc, « Bonn » sablé sur toute la surface ;
- . Porte d'entrée blanche ;
- . Cadres décoratifs sur les deux faces.

### Options supplémentaires

- . Triple vitrage thermo-isolant Ug jusqu'à 0,7 W/m<sup>2</sup>K ;
- . Vitrages de sécurité P4A ;
- . Verre de sécurité feuilleté (VSF) 8 mm ;
- . Vitrages Design haut de gamme ;
- . Choix de films décoratifs côté extérieur / côté intérieur ou les deux faces identiques ;
- . Poignées Design haut de gamme ;
- . Parties fixes.



**Gentiane I**  
Vitrage « Caen »,  
vitrage sablé partiellement transparent,  
poignée Maïke



**Gentiane I**  
Vitrage chinchilla blanc



**Dahlia I**  
Vitrage chinchilla blanc,  
poignée Laura



**Dahlia I**  
Vitrage transparent



### Dahlia I

Vitrage chinchilla blanc

#### ✓ Inclus

- . Double vitrage thermo-isolant Ug jusqu'à 1,1 W/m<sup>2</sup>K, verre de sécurité feuilleté (VSF) 6 mm coté extérieur ;
- . Intercalaires noirs avec Warm Edge ;
- . Quatre vitrages au choix : Chinchilla blanc, verre transparent, mastercarré blanc, « Bonn » sablé sur toute la surface ;
- . Porte d'entrée blanche ;
- . Cadres décoratifs sur les deux faces.

#### + Options supplémentaires

- . Triple vitrage thermo-isolant Ug jusqu'à 0,7 W/m<sup>2</sup>K ;
- . Vitrages de sécurité P4A ;
- . Verre de sécurité feuilleté (VSF) 8 mm ;
- . Vitrages Design haut de gamme ;
- . Choix de films décoratifs côté extérieur / côté intérieur ou les deux faces identiques ;
- . Poignées Design haut de gamme.



**Glycine I**  
Vitrage « Caen »,  
vitrage sablé partiellement transparent



**Glycine I**  
Vitrage « Brest », vitrage sablé partiellement transparent avec rainures transparentes



**Glycine I**  
Vitrage chinchilla blanc, croisillons blancs dans l'espace d'air



**Glycine I**  
Vitrage delta blanc,  
poignée Laura



## Inclus

- . Double vitrage thermo-isolant Ug jusqu'à 1,1 W/m<sup>2</sup>K, verre de sécurité feuilleté (VSF) 6 mm coté extérieur ;
- . Intercalaires noirs avec Warm Edge ;
- . Quatre vitrages au choix : Chinchilla blanc, verre transparent, mastercarré blanc, « Bonn » sablé sur toute la surface ;
- . Porte d'entrée blanche ;
- . Cadres décoratifs sur les deux faces.



## Options supplémentaires

- . Triple vitrage thermo-isolant Ug jusqu'à 0,7 W/m<sup>2</sup>K ;
- . Vitrages de sécurité P4A ;
- . Verre de sécurité feuilleté (VSF) 8 mm ;
- . Vitrages Design haut de gamme ;
- . Choix de films décoratifs côté extérieur / côté intérieur ou les deux faces identiques ;
- . Poignées Design haut de gamme ;

### Glycine I

Vitrage Chinchilla blanc, croisillons dorés dans l'espace d'air





### Glycine I

Vitrage « Versailles », vitrage sablé partiellement transparent et facettes transparentes

#### ✓ Inclus

- . Double vitrage thermo-isolant Ug jusqu'à 1,1 W/m<sup>2</sup>K, verre de sécurité feuilleté (VSF) 6 mm coté extérieur ;
- . Intercalaires noirs avec Warm Edge ;
- . Quatre vitrages au choix : Chinchilla blanc, verre transparent, mastercarré blanc, « Bonn » sablé sur toute la surface ;
- . Porte d'entrée blanche ;
- . Cadres décoratifs sur les deux faces.

#### + Options supplémentaires

- . Triple vitrage thermo-isolant Ug jusqu'à 0,7 W/m<sup>2</sup>K ;
- . Vitrages de sécurité P4A ;
- . Verre de sécurité feuilleté (VSF) 8 mm ;
- . Vitrages Design haut de gamme ;
- . Choix de films décoratifs côté extérieur / côté intérieur ou les deux faces identiques ;
- . Poignées Design haut de gamme.





**Glycine I**  
Vitrage « Bonn », sablé sur toute la surface,  
poignée Laura



**Glycine I**  
Vitrage « Lourdes »,  
vitrage sablé partiellement transparent



**Camélia 2**  
Vitrage chinchilla blanc



**Camélia 2**  
Vitrage chinchilla blanc



**Camélia 2**  
Vitrage chinchilla blanc, croisillons dorés dans l'espace d'air, poignée Ulla

### ✓ Inclus

- . Double vitrage thermo-isolant Ug jusqu'à 1,1 W/m<sup>2</sup>K, verre de sécurité feuilleté (VSF) 6 mm coté extérieur ;
- . Intercalaires noirs avec Warm Edge ;
- . Quatre vitrages au choix : Chinchilla blanc, verre transparent, mastercarré blanc, « Bonn » sablé sur toute la surface ;
- . Porte d'entrée blanche ;
- . Cadres décoratifs sur les deux faces.

### + Options supplémentaires

- . Triple vitrage thermo-isolant Ug jusqu'à 0,7 W/m<sup>2</sup>K ;
- . Vitrages de sécurité P4A ;
- . Verre de sécurité feuilleté (VSF) 8 mm ;
- . Vitrages Design haut de gamme ;
- . Choix de films décoratifs côté extérieur / côté intérieur ou les deux faces identiques ;
- . Poignées Design haut de gamme.



**Hortensia I**  
Vitrage « Cherbourg »,  
vitrage sablé partiellement transparent



**Hortensia I**  
Vitrage « Deauville »,  
vitrage sablé partiellement transparent



### Hortensia I

Porte d'entrée et partie fixe vitrage chinchilla blanc

#### ✓ Inclus

- . Double vitrage thermo-isolant Ug jusqu'à 1,1 W/m²K, verre de sécurité feuilleté (VSF) 6 mm coté extérieur ;
- . Intercalaires noirs avec Warm Edge ;
- . Quatre vitrages au choix : Chinchilla blanc, verre transparent, mastercarré blanc, « Bonn » sablé sur toute la surface ;
- . Porte d'entrée blanche ;
- . Cadres décoratifs sur les deux faces.

#### + Options supplémentaires

- . Triple vitrage thermo-isolant Ug jusqu'à 0,7W/m²K ;
- . Vitrages de sécurité P4A ;
- . Verre de sécurité feuilleté (VSF) 8 mm ;
- . Vitrages Design haut de gamme ;
- . Choix de films décoratifs côté extérieur / côté intérieur ou les deux faces identiques ;
- . Poignées Design haut de gamme ;
- . Parties fixes.



### Iris I

Vitrage Chinchilla blanc, croisillons dorés dans l'espace d'air

#### ✓ Inclus

- . Double vitrage thermo-isolant Ug jusqu'à 1,1 W/m²K, verre de sécurité feuilleté (VSF) 6 mm coté extérieur ;
- . Intercalaires noirs avec Warm Edge ;
- . Quatre vitrages au choix : Chinchilla blanc, verre transparent, mastercarré blanc, « Bonn » sablé sur toute la surface ;
- . Porte d'entrée blanche ;
- . Cadres décoratifs sur les deux faces.

#### + Options supplémentaires

- . Triple vitrage thermo-isolant Ug jusqu'à 0,7W/m²K ;
- . Vitrages de sécurité P4A ;
- . Verre de sécurité feuilleté (VSF) 8 mm ;
- . Vitrages Design haut de gamme ;
- . Choix de films décoratifs côté extérieur / côté intérieur ou les deux faces identiques ;
- . Poignées Design haut de gamme.



**Iris I**

Vitrage « Brest », vitrage sablé partiellement transparent avec rainures transparentes



**Iris I**

Vitrage Chinchilla blanc, croisillons blancs dans l'espace d'air



**Iris I**

Vitrage Chinchilla blanc, croisillons dorés dans l'espace d'air



**Iris I**

Vitrage « Montélimar », vitrage sablé partiellement transparent



**Iris I**  
Vitrage « Bayonne »,  
vitrage sablé partiellement transparent



**Iris I**  
Vitrage « Lourdes »,  
vitrage sablé partiellement transparent






Détail : cadres décoratifs et vitrage « Lourdes »


### ✓ Inclus

- . Double vitrage thermo-isolant Ug jusqu'à 1,1 W/m<sup>2</sup>K, verre de sécurité feuilleté (VSF) 6 mm coté extérieur ;
- . Intercalaires noirs avec Warm Edge ;
- . Quatre vitrages au choix : Chinchilla blanc, verre transparent, mastercarré blanc, « Bonn » sablé sur toute la surface ;
- . Porte d'entrée blanche ;
- . Cadres décoratifs sur les deux faces.

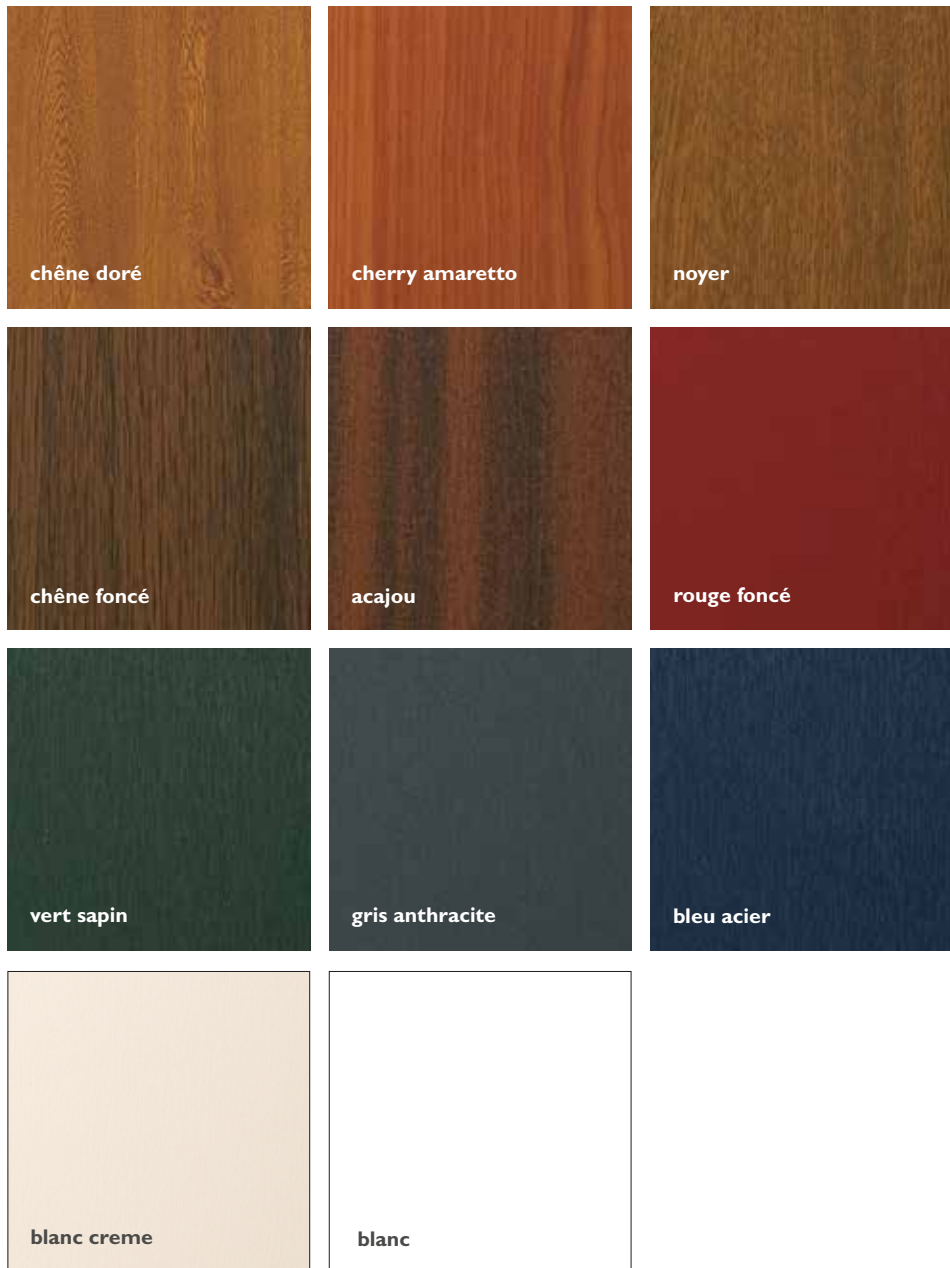
### + Options supplémentaires

- . Triple vitrage thermo-isolant Ug jusqu'à 0,7 W/m<sup>2</sup>K ;
- . Vitrages de sécurité P4A ;
- . Verre de sécurité feuilleté (VSF) 8 mm ;
- . Vitrages Design haut de gamme ;
- . Choix de films décoratifs côté extérieur / côté intérieur ou les deux faces identiques ;
- . Poignées Design haut de gamme.



 Surfaces imitation bois-  
Inspirées de la nature

Choix de décors teintés et imitation bois pour modèles avec moulures ou rainures décoratives



Pour des raisons liées à la technique d'imprimerie, les couleurs des photos peuvent varier des teintes réelles

## Croisillons — l'esthétique sans les contraintes d'entretien



De nombreux modèles Classic-Line sont proposés avec des croisillons décoratifs en PVC blancs ou en laiton.. Le nettoyage des fenêtres est donc simplifié, car les croisillons sont protégés à l'intérieur du double vitrage.

1. Croisillons en laiton, vue extérieure avec verre de sécurité transparent
2. Croisillons en laiton, vue intérieure avec verre chinchilla blanc
3. Croisillons en PVC blanc, vue extérieure avec verre de sécurité transparent
4. Croisillons en PVC blanc, vue intérieure avec verre chinchilla blanc



1



2



3




4

## Renseignements techniques pour les vitrages Design



### Sablages

Des décorations graphiques aux personnalisations avec inscription d'un nom, d'un logo ou d'un numéro de maison, en passant par les motifs de fleurs, les vitrages sablés offrent des possibilités infinies de création. Les motifs sont réalisés par sablage sur la face interne des doubles vitrages, de cette façon ils sont faciles d'entretien. Les sablages assurent l'intimité mais laissent passer la lumière à travers les motifs translucides.



### Traits de Versailles

La technique professionnelle de rainurage permet des motifs accrocheurs et des ornements discrets dans le verre. La rainure est réalisée avec soin en plusieurs étapes et finement polie.



### Motifs biseautés associés à un vitrage partiellement sablé

Parfaitement protégé à l'intérieur du double vitrage se trouve un motif décoratif façonné à la main représentant des cristaux biseautés

## Variantes de verre




chinchilla blanc



mastercarré blanc



verre transparent



sablage « Bonn »



déjà inclus dans le tarif de base



gothic blanc



delta blanc



ornement 504 /  
listral 200



silvit blanc



## Des poignées Design au lieu de béquilles classiques.

La seule option ne doit pas toujours être une béquille classique..



### **Merkur**

inox mat,  
Ø 30 mm, longueurs:  
600, 800, 1000, 1200, 1400,  
1600 et 1800 mm,  
avec supports déportés

### **Maïke**

inox mat,  
Ø 30 mm, longueur: 330 mm

### **Amélie**

chromé,  
Ø 30 mm, longueur: 320 mm

### **Ulla**

laiton bruni,  
résistant aux conditions  
météo,  
Ø 25 mm, longueur: 295 mm

### **Laura**

bronze,  
Ø 30 mm, longueur: 330 mm

## Rosace de sécurité pour cylindre



### **Rosace en anneau pour cylindre**

inox mat,  
Ø 32 mm  
Réf. 1610

### **Rosace de sécurité pour cylindre**

inox mat,  
33 / 74 mm,  
épaisseur 10 mm  
Réf. 1049

### **Rosace de sécurité pour cylindre**

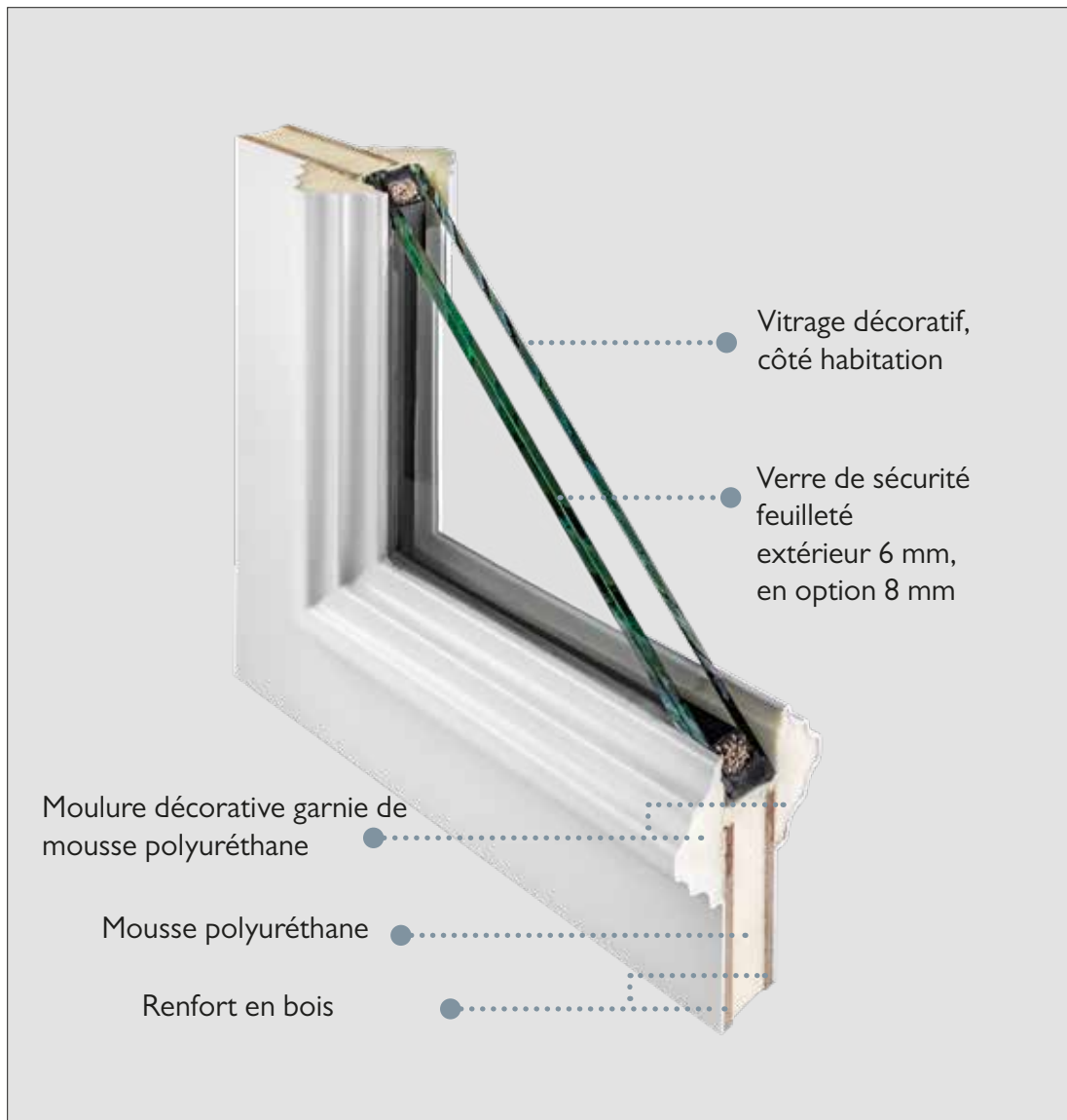
chromé  
30 / 70 mm,  
épaisseur 10 mm  
Réf. 1658

### **Rosace de sécurité pour cylindre**

laiton bruni, résistant aux  
conditions météo, 30 / 70  
mm, épaisseur 10 mm,  
Réf. 1014

### **Rosace de sécurité pour cylindre**

bronze  
32 / 67 mm, épaisseur  
10 mm  
Réf. 1064



## Composition technique d'un panneau de porte en PVC classique

La composition d'une porte d'entrée est comparable à la construction d'une fenêtre. Le panneau de porte, désigné par le terme de panneau de porte d'entrée par les spécialistes, se situe à l'intérieur de l'ouvrant. L'intérieur du panneau de porte se compose d'un fond isolant en mousse PU dense. Dans ce domaine, la caractéristique de la gamme ThermoPorte est le panneau de fibres collé apportant un renfort supplémentaire et enfin, une couche de finition en PVC ou en plastique ABS avec le film décoratif souhaité. Pour la fabrication, nous employons uniquement des matériaux robustes déjà reconnus depuis de nombreuses années. Les panneaux de porte blancs reçoivent une couche de finition PVC et les autres ABS.

Les formes des modèles comportant des moulures ou des rainures décoratives sont obtenues au moyen d'un procédé thermoplastique assurant une qualité uniforme. En principe, les panneaux de porte se composent de vitraux double épaisseur, et en fonction de l'épaisseur des profilés également avec un vitrage triple. La face extérieure standard est équipée de verre de sécurité feuilleté VSF 6 mm avec option VSF 8 mm possible. Les éléments de décors et les sablagements sont situés dans l'espace d'air et ne constituent donc pas un obstacle au nettoyage.

# Vue d'ensemble des modèles

## ThermoPorte Basic-Line



Myosotis 2  
page 9



Ibisus 2  
page 11



Muguet 2  
page 12



Oeillet 2  
page 15



Calla 2  
page 16



Lys 2  
page 16



Capucine 2  
page 18



Pensée 2  
page 20



Pervenche 2  
page 23



Viola 2  
page 23



Lupin 2  
page 24



Magnolia 2  
page 25



Gardénia 2  
page 25



Violette 2  
page 25



Romarin 2  
page 27



Eglantine  
page 28



Marguerite  
page 28



Réseada  
page 28



Fuchsia 2  
page 31



Pétunia 2  
page 32



Aster 2  
page 34



Coquelicot 2  
page 34



Zinnia 2  
page 37



Sauge 2  
page 37



Lilas 2  
page 38



Narcisse 2  
page 40



Nénuphar 2  
page 43



Nigelle 2  
page 43



## ThermoPorte Classic-Line



Tournesol 2  
page 47



Anémone 1  
page 48



Anémone 2  
page 48



Anémone 3  
page 48



Orchidée 1  
page 50



Orchidée



Mimosa 2  
page 53



Bleuet 1  
page 55



Bleuet  
page 55



Bégonia 1  
page 57



Jasmin 1  
page 58



Jasmin



Dahlia 1  
page 60



Gentiane 1  
page 60



Gentiane



Glycine 1  
page 62



Camélia 2  
page 67



Camélia



Hortensia 1  
page 68



Iris 1  
page 71



Iris



# MENTIONS LÉGALES

## **Éditeur**

OBUK Haustürfüllungen GmbH & Co. KG

Direction : Thomas Althaus

Am Landhagen 96-98

59302 Oelde

Allemagne

Téléphone +49 025 22 917-0

Fax +49 25 22) 917-166

E-Mail [info@obuk.de](mailto:info@obuk.de)

## **Photos**

Les données d'images sont issues de nos archives et des banques d'images Adobe Stock, Getty Images et Shutterstock.

## **Informations importantes**

Toutes les photos figurantes dans ce catalogue sont protégées par des droits d'auteur et ne peuvent être reproduites ou réutilisées de quelque manière que ce soit sans le consentement écrit préalable de OBUK GmbH & Co. KG ou de ses propriétaires respectifs.

Pour des raisons de reproduction et de techniques d'imprimerie, les coloris RAL, les applications en inox et les vitrages présentés n'ont pas de caractère contractuel. Pour une correspondance parfaite des couleurs, reportez-vous aux échantillons d'origine.



# INDEX

Anémone 1	48
Anémone 2	48
Anémone 3	48
Aster 2	34
Begonia 1	57
Bleuet	55
Bleuet 1	55
Calla 2	16
Camelia 2	67
Capucine 2	18
Coquelicot 2	34
Dahlia 1	60
Eglantine	28
Fuchsia 2	31
Gardénia 2	25
Gentiane 1	60
Glycine 1	62
Hortensia 1	68
ibiscus 2	11
Iris 1	71
Jasmin 1	58
Lilas 2	38
Lupin 2	24
Lys 2	16
Magnolia 2	25
Marguerite	28
Mimosa 2	53
Muguet 2	12
Myosotis 2	9
Narcisse 2	40
Nénuphar 2	43
Nigelle 2	43
Oeillet 2	15
Orchidée 1	50
Pensée 2	20
Pervenche 2	23
Pétunia 2	32
Réseda	28
Romarin 2	27
Sauge 2	37
Tournesol 2	47
Viola 2	23
Violette 2	25
Zinnia 2	37

THERMOPORTE